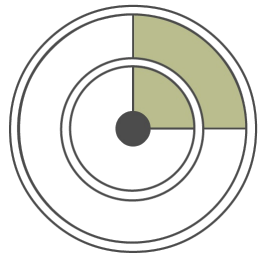
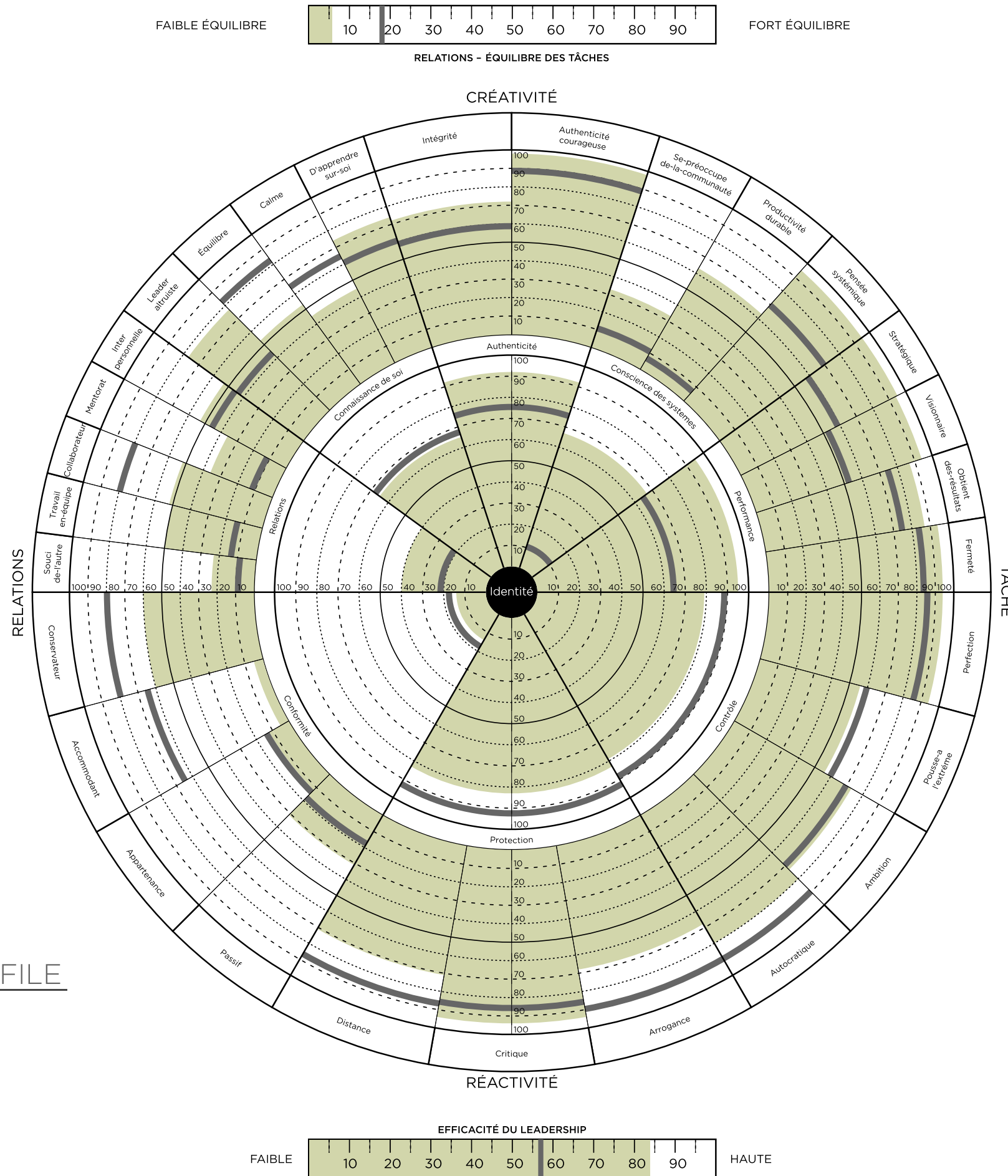

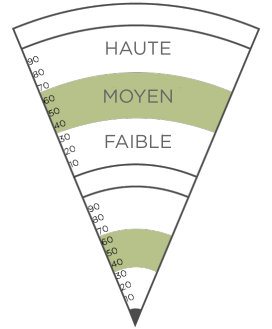


The Leadership Circle™



UN CERCLE DANS UN CERCLE:
Le cercle exclusif dessine un pointage percentile global pour toutes les facettes de cette section du cercle extérieur.



POINTAGES PERCENTILE:


Haut:
Les pointages inclus entre le 66e et 100e percentile sont des pointages forts.

Moyen:
Les pointages inclus entre le 66e et 33e percentile montrent un mélange de force et de domaines à améliorer.

Faible:
Un pointage en-dessous du 33e percentile est un pointage faible.

■ L'évaluation des autres

■ Auto-évaluation



LEADERSHIP CIRCLE PROFILE

LCP Sample Graph
2021-06-30