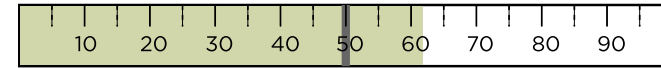


The Leadership Circle™

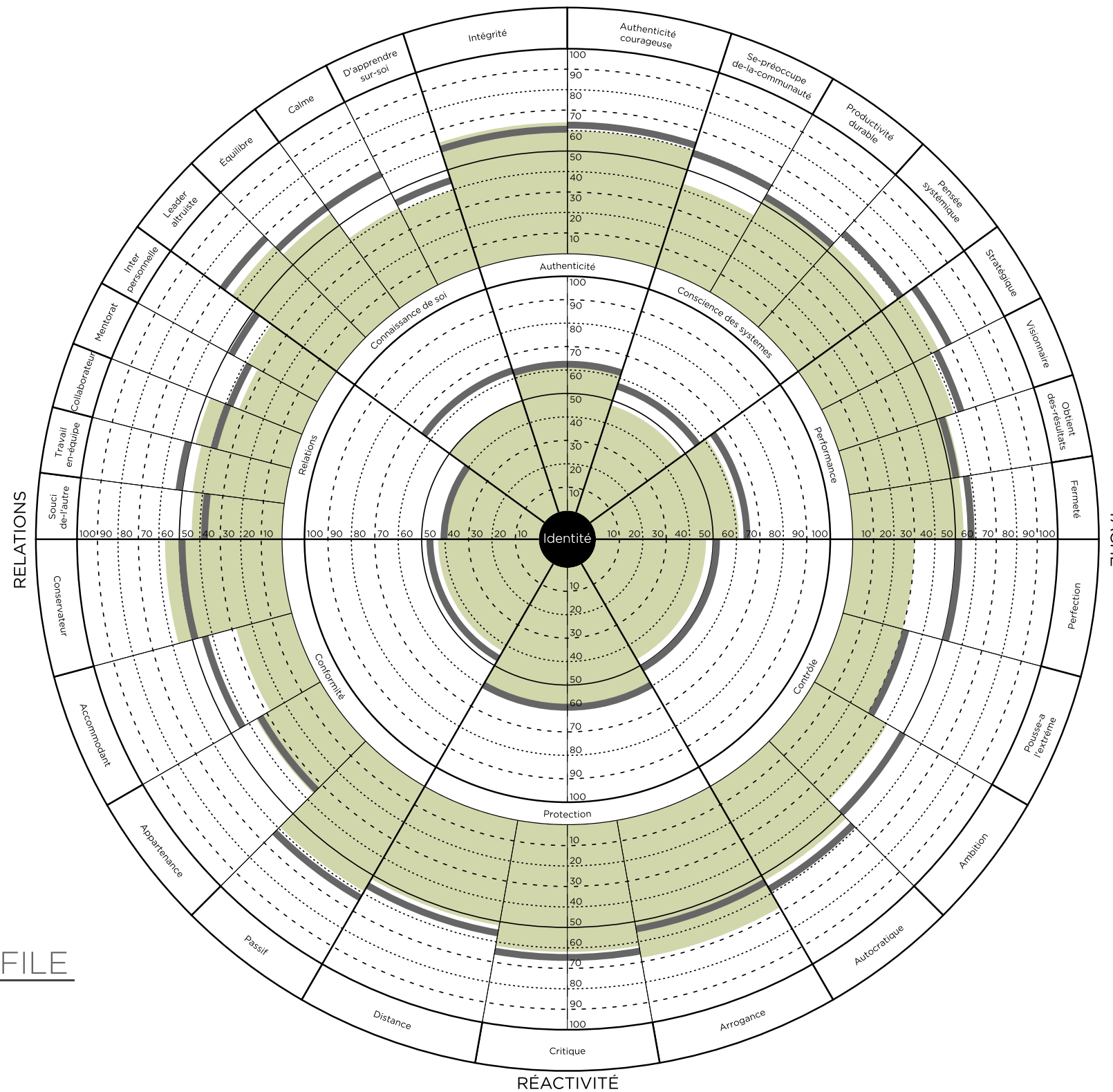
FAIBLE ÉQUILIBRE



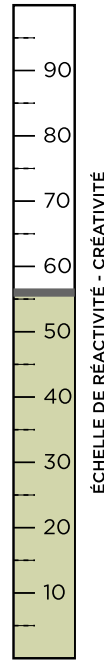
FORT ÉQUILIBRE

RELATIONS - ÉQUILIBRE DES TÂCHES

CRÉATIVITÉ



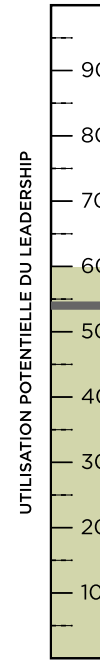
CRÉATIVITÉ



ÉCHELLE DE RÉACTIVITÉ - CRÉATIVITÉ

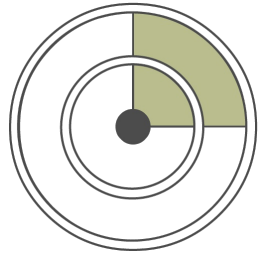
RÉACTIVITÉ

HAUTE



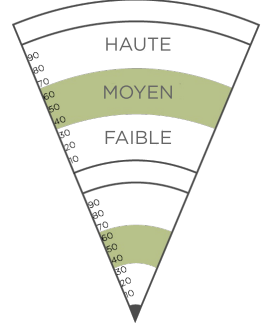
UTILISATION POTENTIELLE DU LEADERSHIP

FAIBLE



UN CERCLE DANS UN CERCLE:

Le cercle exclusif dessine un pointage percentile global pour toutes les facettes de cette section du cercle extérieur.



POINTAGES PERCENTILE:

Haut:
Les pointages inclus entre le 66e et 100e percentile sont des pointages forts.

Moyen:
Les pointages inclus entre le 66e et 33e percentile montrent un mélange de force et de domaines à améliorer.

Faible:
Un pointage en-dessous du 33e percentile est un pointage faible.

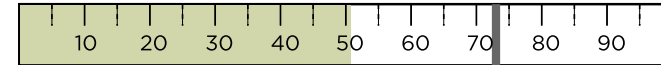
■ L'évaluation des autres
■ Auto-évaluation

LEADERSHIP CIRCLE PROFILE

LCP Sample Team
2021-06-08

EFFICACITÉ DU LEADERSHIP

FAIBLE



HAUTE