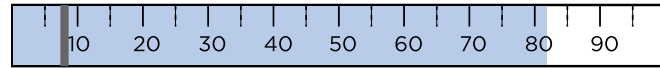


The Leadership Circle™

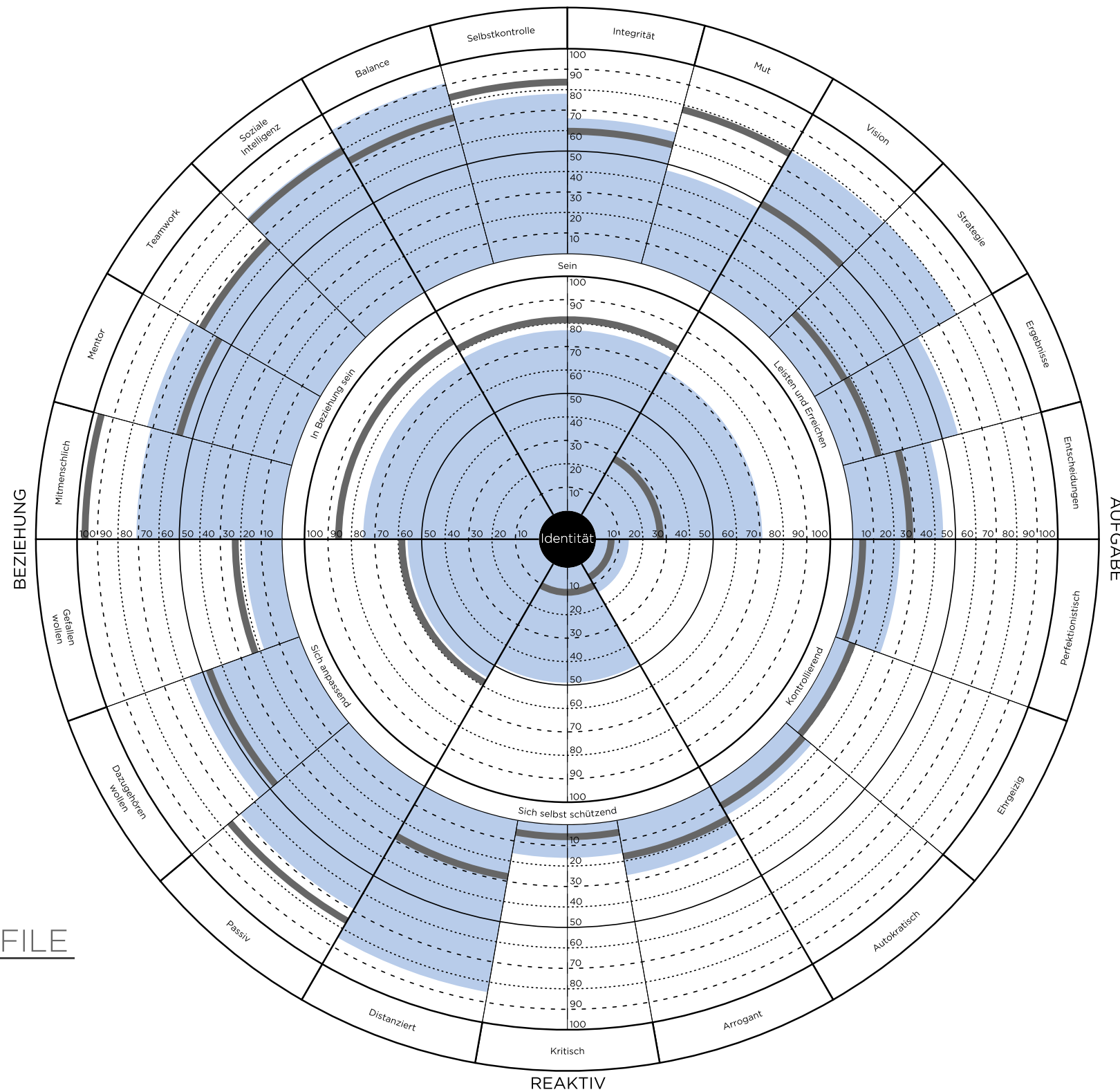
NIEDRIGE BALANCE



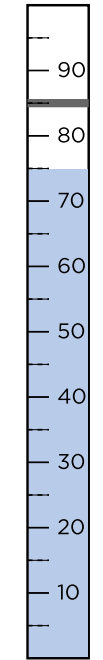
HOHE BALANCE

BALANCE BEZIEHUNG - AUFGABE

KREATIV



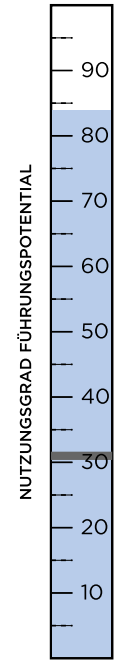
KREATIV



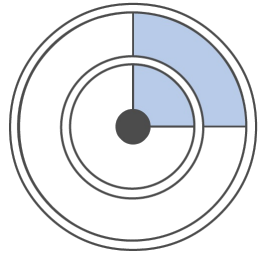
REAKTIV

REAKTIV-KREATIV SKALA

HOCH

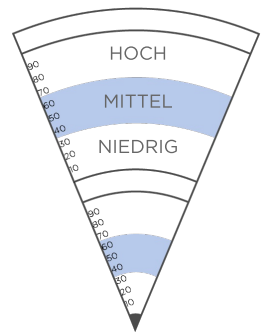


NIEDRIG



INNERER KREIS:

Der innere Kreis zeigt eine Zusammenfassung der %-Ergebnisse aller Dimensionen aus dem jeweiligen Teil des äußeren Kreises.



ERGEBNISSE

Hoch: Ergebnisse mit hohen Bewertungen liegen zwischen der 66. und der 100. Perzentile.

Mittel: Ergebnisse zwischen der 66. und 33. Perzentile zeigen eine Mischung aus Stärken und verbesserungswürdigen Bereichen.

Niedrig: Ergebnisse mit niedrigen Bewertungen liegen unter der 33. Perzentile.

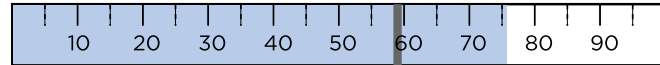
- Fremdbewertung
- Selbstbewertung

LEADERSHIP CIRCLE PROFILE
MANAGER EDITION

ME German certification
Montag, 29. November 2021

FÜHRUNGSEFFEKTIVITÄT

NIEDRIG



HOCH